

Roll-container (1 Ref. 9626\_, 3x Ref. 9625\_ y 1 Ref. 9635\_)



3 Roll-containers plegados

Plegadas con ruedas

Plegadas sobre palet de 1.2x0.8m

Apilables, y también plegables en vacío para ocupar el mínimo espacio.



Las cajas sin base apilan sobre otras para aumentar la altura disponible.



Caja sin base



Caja sin base apilada sobre otra con base

Ref. 9620\_

No incluye las asas presentadas en las fotos (cada asa se vende por separado bajo la Ref. 9636\_).



Ref. 9636\_


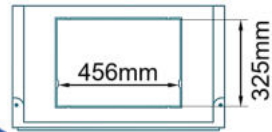


Caja con ruedas, montada o plegada

A = 590mm

Ref. 9622\_

Caja con puertas para acceso lateral



Ref. 9625\_

Para acceso lateral existe la versión con puertas Ref. 9625\_ y también una versión sin puertas, con abertura lateral Ref. 9628\_.

La Tapa Ref. 9635\_ permite la colocación de precintos de seguridad.



Caja con base Ref. 9621\_ sobre caja con ruedas

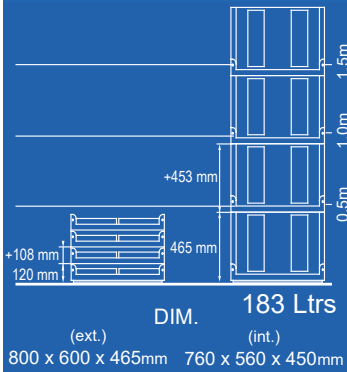


2 cajas con ruedas Ref. 9622\_ y Tapas Ref. 9635\_

Las cajas son apilables entre sí, o sobre las tapas, con o sin ruedas.

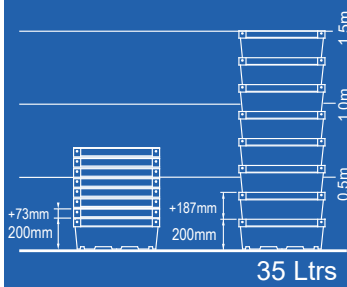
	Ref.	Kg
Sin base	9620_	6.72
Con base	9621_	8.28
Con base y ruedas	9622_	10.38
Con puertas	9625_	8.28
Con puertas y ruedas	9626_	10.38
Con abertura lateral	9628_	7.68
Con abertura y ruedas	9629_	9.78
Sin base, con puertas	962P_	6.78
Tapa	9635_	1.80

# CAJAS PARA PICKING



3 cajas con puertas  
Ref. 9625\_ sobre  
caja con puertas  
y ruedas Ref. 9626\_

	Ref.
Con puertas	9625_
Con puertas y ruedas	9626_
Con abertura lateral	9628_
Con abertura y ruedas	9629_
Tapa	9635_



140/ 1.2m  
1m

DIM. (ext.) (int.)  
600 x 400 x 200mm 530 x 340 x 172mm

Ref. 120P\_



130/ 1.2m  
1m

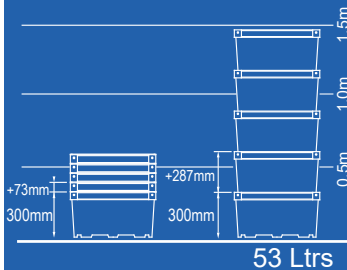
DIM. (ext.) (int.)  
600 x 400 x 300mm 530 x 340 x 272mm

Ref. 130R\_



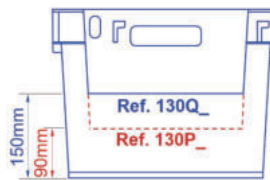
130/ 1.2m  
1m

Ref. 130T\_



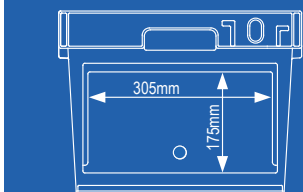
130/ 1.2m  
1m

Ref. 130P\_



130/ 1.2m  
1m

Ref. 130Q\_



Ref. 1305_	Ref. 1306_
Con abertura	Con puerta



130/ 1.2m  
1m

Ref. 1305\_

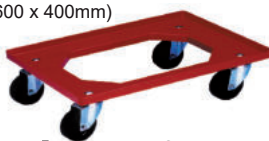


130/ 1.2m  
1m


Ref. 1306\_

DIM. (ext.) (int.)  
600 x 400 x 300mm 530 x 340 x 272mm

Base con ruedas (600 x 400mm)



Ref. 9654\_



Ref. 9656\_

Tapa (600 x 400mm)



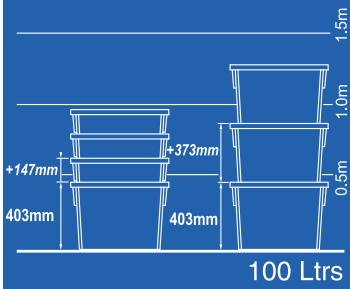
Ref. 3006\_

**PSAplast**  
.com

Plásticos Santo António, Lda.  
P.O. Box 21, 2416 - 901 Leiria, Portugal

Tel. 00-351-244 81 36 00  
Fax. 00-351-244 81 22 21

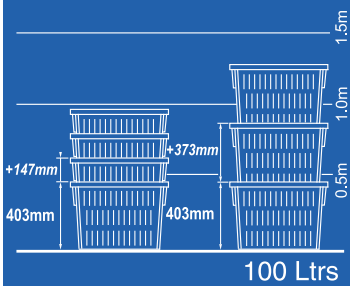
comercial@psaplast.com



Cerrada

*DIM.*  
(ext.) 620 x 500 x 403mm (int.) 540 x 430 x 400mm

Encajables en vacío para ahorro de espacio.



Fondo cerrado y paredes rejadas

*DIM.*  
(ext.) 620 x 500 x 403mm (int.) 540 x 430 x 400mm

Base con ruedas

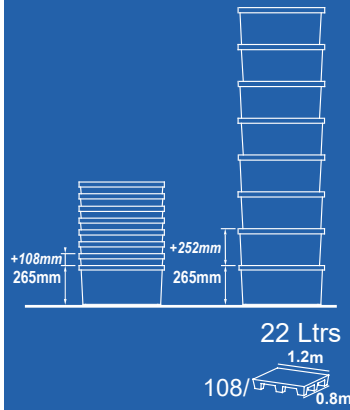


Ref. 9652\_

Tapa (620 x 500 mm)



Ref. 0210\_



Ref. 4326\_


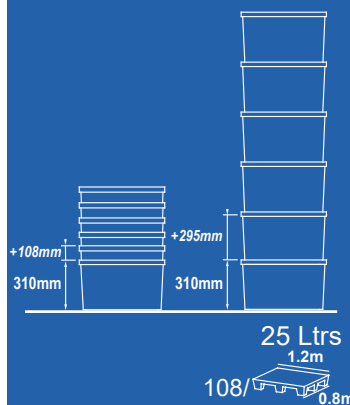
Cerrada DIM. (ext.) 400 x 300 x 265mm (int.) 336 x 254 x 239mm

Encajables en vacío para ahorro de espacio.

Apilables sobre las tapas cerradas.

Permiten la colocación de precintos de seguridad.

Ventana porta etiqueta disponible.



Ref. 4331\_

Cerrada DIM. (ext.) 400 x 300 x 310mm (int.) 332 x 250 x 282mm

Precinto de seguridad



Ref. 6402\_



Ref. 6405\_

Ventana porta etiqueta



Ref. 430J\_

Base con ruedas (600 x 400 mm)



Ref. 9654\_

**PSAplast**  
.com

Plásticos Santo António, Lda.  
P.O. Box 21, 2416 - 901 Leiria, Portugal

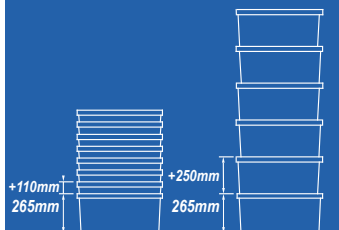
Tel. 00-351-244 81 36 00  
Fax. 00-351-244 81 22 21

comercial@psaplast.com




Serie  
6000

## CAJAS CON TAPAS INTEGRADAS 600x400mm



48 Ltrs



Encajables en vacío para ahorro de espacio.

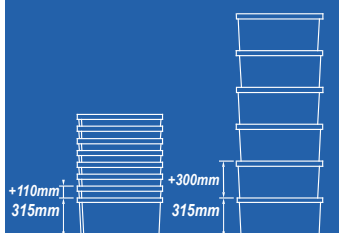
Apilables sobre las tapas cerradas.

Permiten la colocación de precintos de seguridad.


Ref. 6426\_ ■ Ventana porta etiqueta disponible.

Cerrada

DIM. (ext.) 600 x 400 x 265mm (int.) 530 x 353 x 240mm



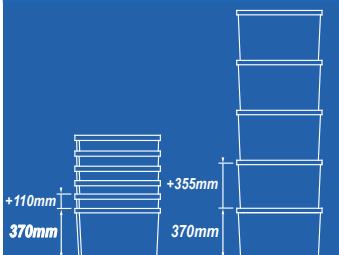
54 Ltrs



Ref. 6431\_ ■

Cerrada

DIM. (ext.) 600 x 400 x 310mm (int.) 514 x 350 x 281mm



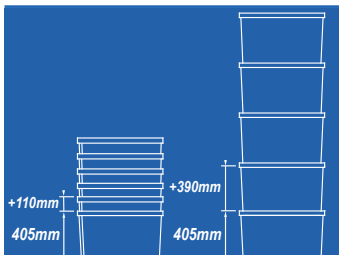
65 Ltrs




Ref. 6436\_ ■

Cerrada

DIM. (ext.) 600 x 400 x 365mm (int.) 508 x 346 x 340mm



70 Ltrs



Ref. 6440\_ ■

Cerrada

DIM. (ext.) 600 x 400 x 400mm (int.) 521 x 343 x 375mm

Precinto de seguridad



Ref. 6402\_



Ref. 6405\_

Ventana Porta Etiqueta



Ref. 640J\_

Base con ruedas (600 x 400 mm)



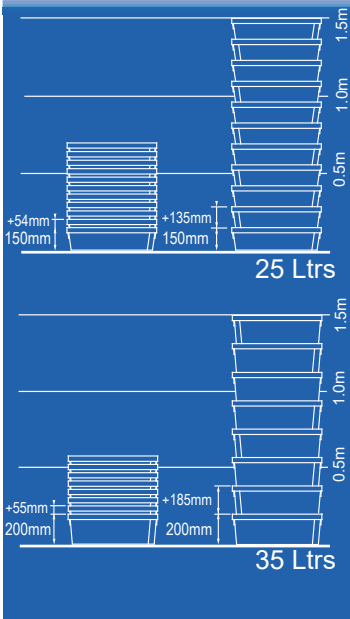
Ref. 9654\_

**PSAplast**  
.com

Plásticos Santo António, Lda.  
P.O. Box 21, 2416 - 901 Leiria, Portugal

Tel. 00-351-244 81 36 00  
Fax. 00-351-244 81 22 21

comercial@psaplast.com



195/ Ref. 9901\_

Bajo pedido, podemos fabricar la caja de 25L y 150 mm de altura toda rejada (Ref. 9902\_).

Cerrada

(ext.) DIM. (int.)  
600 x 400 x 150mm 490 x 332 x 145mm



190/ Ref. 9701\_



190/ Ref. 9702\_

Cerrada

(ext.) DIM. (int.)  
600 x 400 x 200mm 490 x 332 x 195mm

Rejada

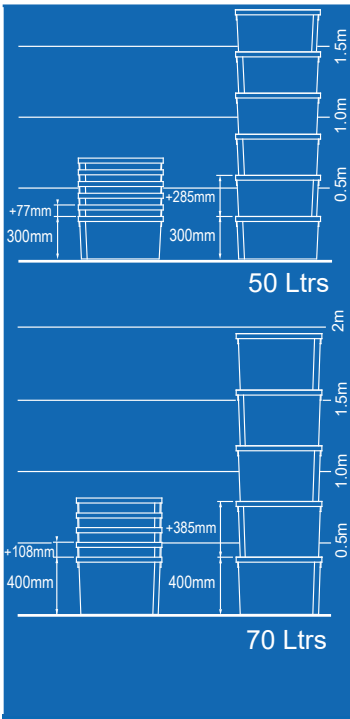
(ext.) DIM. (int.)  
600 x 400 x 200mm 490 x 332 x 195mm

Apilables y encajables cuando están vacías para ocupar el mínimo espacio.

La tapa Ref. 3006\_, permite la colocación de precintos de seguridad.

Bajo pedido, todos los modelos pueden fabricarse:

- con paredes rejadas y fondo cerrado, o:
- con paredes cerradas y fondo rejado, o:
- con ruedas, fondo y paredes rejadas (Ref. 990R, 970R, y 980R):
- con ruedas, paredes cerradas y fondo rejado.



130/ Ref. 9751\_



130/ Ref. 9752\_

Cerrada

(ext.) DIM. (int.)  
600 x 400 x 300mm 490 x 332 x 295mm

Rejada

(ext.) DIM. (int.)  
600 x 400 x 300mm 490 x 332 x 295mm



90/ Ref. 9801\_



90/ Ref. 9802\_



90/ Ref. 980R\_

Cerrada

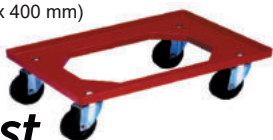
(ext.) DIM. (int.)  
600 x 400 x 400mm 490 x 332 x 395mm

Rejada

(ext.) DIM. (int.)  
600 x 400 x 400mm 490 x 332 x 395mm

Con ruedas

Base con ruedas (600 x 400 mm)



Ref. 9654\_

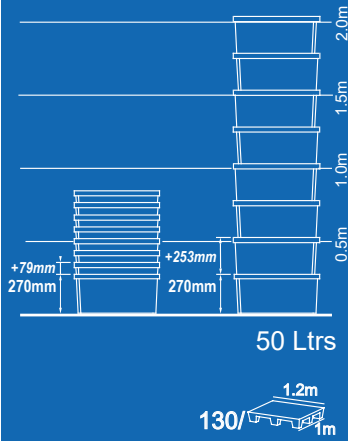


Ref. 9656\_

Tapa (600 x 400 mm)



Ref. 3006\_



Ref. 2271\_

Cerrada

DIM. (ext.)600 x 400 x 270mm (int.)490 x 340 x 267mm



Ref. 2272\_

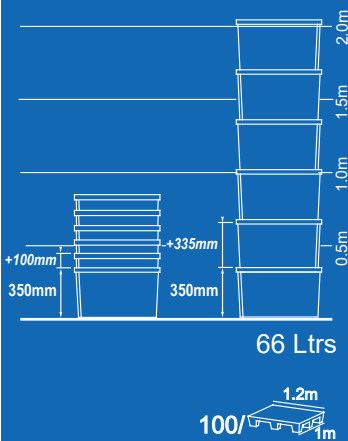
Rejada

Apilables y encajables cuando están vacías para ocupar el mínimo espacio.

Las cajas de la serie 2000 son las más eficientes en cuanto al aprovechamiento de su espacio interior comparadas con todas las cajas que también se apilan y encajan con un giro de 180°.

La caja queda completamente cerrada y inviolable al colocar la tapa y precintos de seguridad, ya que no hay ninguna abertura junto a las asas.

Bajo pedido, todos los modelos se pueden fabricar con paredes rejadas y fondo cerrado, o con paredes cerradas y fondo rejado.



Ref. 2351\_

Cerrada



Ref. 2353\_

Fondo cerrado y paredes rejadas

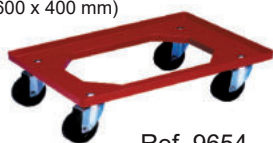


Ref. 2352\_

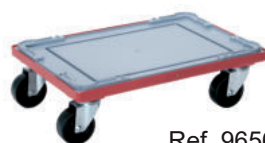
Rejada

DIM. (ext.)600 x 400 x 350mm (int.)490 x 340 x 347mm

Base con ruedas (600 x 400 mm)




Ref. 9654\_



Ref. 9656\_

Tapa (600 x 400 mm)



Ref. 3006\_



35 Ltrs

140/1m <sup>1.2m</sup>

Ref. 1201\_

140/1m <sup>1.2m</sup>

Ref. 1202\_

Cerrada	DIM.	Rejada
	(ext.)	(int.)
	600 x 400 x 200mm	530 x 340 x 172mm

Apilables y también encajables en vacío para ocupar el mínimo espacio.

El sistema de apilado sobre barras abatibles ofrece la máxima capacidad interior.

2 porta etiquetas integrados en la caja.

A pedido pueden fabricarse con paredes rejadas y fondo cerrado, o con paredes cerradas y fondo rejado.

53 Ltrs

130/1m <sup>1.2m</sup>

Ref. 1301\_

130/1m <sup>1.2m</sup>

Ref. 1305\_ /1306\_

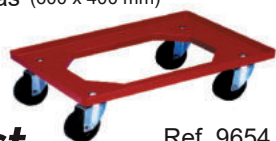
130/1m <sup>1.2m</sup>

Ref. 1302\_

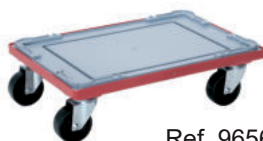
Cerrada	DIM.	Rejada
	(ext.)	(int.)
	600 x 400 x 300mm	530 x 340 x 272mm

Ref. 1305 Con abertura	Ref. 1306 Con puerta
---------------------------	-------------------------

Base con ruedas (600 x 400 mm)



Ref. 9654\_









Ref. 9656\_

Tapa (600 x 400 mm)










Ref. 3006\_

<p>Versiones</p> <table border="1"> <tr> <td>Sin cantos</td> <td>Con cantos bajos</td> <td>Con cantos altos</td> </tr> </table>			Sin cantos	Con cantos bajos	Con cantos altos	<p>Fondo y paredes rejadas</p>	 <p>Ref. 9610_</p>	 <p>Ref. 9611_</p>	 <p>Ref. 9612_</p>			
			Sin cantos	Con cantos bajos	Con cantos altos							
<p><i>DIM.</i> (ext.) 600 x 400 x 59mm (int.) 580 x 380 x 57mm</p>	<p><i>DIM.</i> (ext.) 600 x 400 x 77mm (int.) 580 x 380 x 75mm</p>	<p><i>DIM.</i> (ext.) 600 x 400 x 92mm (int.) 580 x 380 x 90mm</p>										
<table border="1"> <tr> <td colspan="3">alto (mm)</td> </tr> <tr> <td>59</td> <td>77</td> <td>92</td> </tr> </table>			alto (mm)			59	77	92	<p>Fondo y paredes cerradas</p>	 <p>Ref. 9613_</p>	 <p>Ref. 9614_</p>	 <p>Ref. 9615_</p>
alto (mm)												
59	77	92										
			<p><i>DIM.</i> (ext.) 600 x 400 x 59mm (int.) 580 x 380 x 57mm</p>	<p><i>DIM.</i> (ext.) 600 x 400 x 77mm (int.) 580 x 380 x 75mm</p>	<p><i>DIM.</i> (ext.) 600 x 400 x 92mm (int.) 580 x 380 x 90mm</p>							

Cajas apilables adecuadas para transporte y almacenaje de una amplia gama de productos (pan, dulces, quesos, carnes, hamburguesas, frutos, legumbres, etc.).

Disponibles en 12 versiones distintas (3 alturas de apilado; paredes y fondo cerrados ó rejados).  
Las Ref. 9612\_, 9615\_, 9616\_ y 9617\_ son estándar y están disponibles en stock.

	<p>Fondo cerrado y paredes rejadas</p>	 <p>Ref. 9616_</p>	 <p>Ref. 9617_</p>	 <p>Ref. 9618_</p>
		<p><i>DIM.</i> (ext.) 600 x 400 x 59mm (int.) 580 x 380 x 57mm</p>	<p><i>DIM.</i> (ext.) 600 x 400 x 77mm (int.) 580 x 380 x 75mm</p>	<p><i>DIM.</i> (ext.) 600 x 400 x 92mm (int.) 580 x 380 x 90mm</p>
<p>A pedido: Personalización con el nombre de su empresa, dirección ó logotipo.</p>	<p>Fondo rejado y paredes cerradas</p>	 <p>Ref. 9631_</p>	 <p>Ref. 9632_</p>	 <p>Ref. 9633_</p>
		<p><i>DIM.</i> (ext.) 600 x 400 x 59mm (int.) 580 x 380 x 57mm</p>	<p><i>DIM.</i> (ext.) 600 x 400 x 77mm (int.) 580 x 380 x 75mm</p>	<p><i>DIM.</i> (ext.) 600 x 400 x 92mm (int.) 580 x 380 x 90mm</p>

Base con ruedas (600 x 400 mm)



Ref. 9654\_

Tapa (600 x 400 mm)



Ref. 3006\_




Originalmente desarrolladas para las industrias de queso y de pastelería, también son usadas para otras aplicaciones que exigen dimensiones distintas de 600x400mm o de 400x300mm. La tapa Ref. 7860\_ es adecuada para las Ref. 7870\_ y 7871\_ y facilita el apilado estable de una pila de cajas Ref. 9280\_ o 2 pilas de cajas Ref. 9015\_.

Ref.	DIM. (ext.)	DIM. (int.)
7870_	680x450x120mm	615x410x110mm
7871_	680x450x152mm	615x410x142mm
9015_	435x300x95mm	400x275x75mm
9280_	500x320x105mm	460x300x85mm
7860_	Tapa	



Caja de pescado

Originalmente desarrollada para pescado, también es usada para muchas otras aplicaciones que exigen dimensiones específicas distintas de 600x400mm. Su diseño permite el apilado escalonado para optimizar el uso del espacio en los cascos de los barcos de pesca.



Ref. 9500\_ DIM. (ext.) 725 x 485 x 130mm (int.) 680 x 475 x 118mm

Caja apilable



Ref. 332\_

DIM. (ext.) 500 x 310 x 255mm (int.) 470 x 280 x 245mm

Caja apilable



17L

Ref. 8470\_


DIM. (ext.) 400 x 300 x 170mm (int.) 370 x 270 x 165mm

Base com rodas (600 x 400 / 680 x 450 mm)



Ref. 9654\_

Tapa (680 x 450 mm)



Ref. 7860\_

## BANDEJA ENCAJABLE

Bandeja encajable



Ref. 9450\_

*DIM.*  
540mm x 380mm x 80mm

Bandeja usada para control de equipaje de mano en aeropuerto



**PSAplast**  
.com

Plásticos Santo António, Lda.  
P.O. Box 21, 2416 - 901 Leiria, Portugal

Tel. 00-351-244 81 36 00  
Fax. 00-351-244 81 22 21

[comercial@psaplast.com](mailto:comercial@psaplast.com)



## CAJAS CON O SIN REJILLAS

Caja encajable disponible con o sin rejillas.


Caja sin rejillas



Ref. 9450\_

*DIM.*  
540 x 380 x 80mm

Caja con 2 rejillas



Ref. 9451\_

*DIM.*  
540 x 380 x 80mm



Caja apilable/encajable con 2 rejillas y con tapa.

Caja apilable y encajable + 2 rejillas Ref. 9452\_



Ref. 9452\_

Rejilla (295x230x13mm)



Ref. 3006\_

Tapa (600x400mm)

Ref. 9901\_

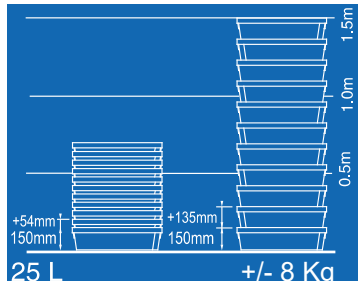
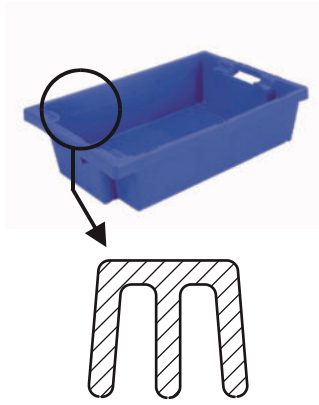
*DIM.*  
600 x 400 x 150mm

**PSAplast**  
.com

Plásticos Santo António, Lda.  
P.O. Box 21, 2416 - 901 Leiria, Portugal  
Tel. 00-351-244 81 36 00  
Fax. 00-351-244 81 22 21

comercial@psaplast.com





Ref. 9901\_

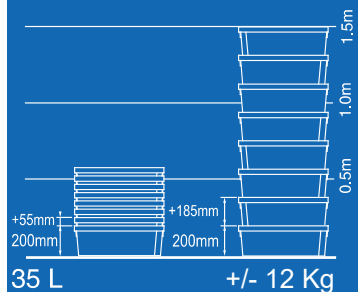
Lisa

DIM. 600 x 400 x 150mm 195/1.2m/1m

Las cajas son apilables. Se pueden apilar las cajas sin comprimir las uvas, evitando la fermentación prematura.

Las cajas también son encajables cuando están vacías, permitiendo un gran ahorro de espacio durante el transporte y en el almacén.

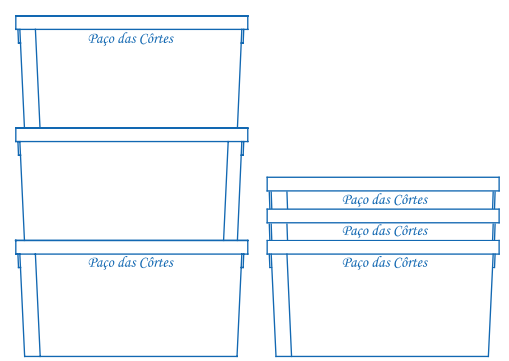
También disponibles en versiones rejadas.



Ref. 9701\_

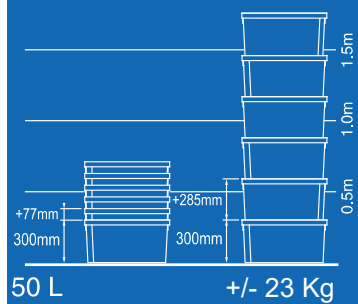
Lisa

DIM. 600 x 400 x 200mm 190/1.2m/1m



Con la impresión a 1 lado de la caja queda asegurada de forma muy sencilla la distinción entre la posición de apilado y la de encajado:

- en el apilado, la impresión queda alternada.
- en el encajado, las impresiones quedan todas del mismo lado.



Ref. 9751\_

Lisa

DIM. 600 x 400 x 300mm 130/1.2m/1m

Los pesos indicados son valores aproximados (el valor exacto dependerá de la forma y tamaño de los racimos de uvas)

Base con ruedas (600 x 400 mm)



Ref. 9654\_

Tapa (600 x 400 mm)



Ref. 3006\_

**PSAplast**.com

Plásticos Santo António, Lda.  
P.O. Box 21, 2416 - 901 Leiria, Portugal  
Tel. 00-351-244 81 36 00  
Fax. 00-351-244 81 22 21

comercial@psaplast.com

# CONTENEDORES PALET

Ref. P749L\_  
Tapa de 1,2x1m



Cerrado



Rejado

DIM ext. (mm) 1200 x 1000 x 1200    DIM int. (mm) 1127 x 927 x 1044    1120 Ltrs

Ref.	Patines
<b>P742T0N_</b>	2
<b>P742E0N_</b>	2-R
<b>P742U0N_</b>	3
<b>P742F0N_</b>	3-R

Ref.	Patines
<b>P741T0N_</b>	2
<b>P741E0N_</b>	2-R
<b>P741U0N_</b>	3
<b>P741F0N_</b>	3-R

R = Patines desmontables  
(es la versión más resistente)



Cerrado




Rejado

DIM ext. (mm) 1200 x 1000 x 900    DIM int. (mm) 1121 x 921 x 744    800 Ltrs

Ref.	Patines
<b>P744T0N_</b>	2
<b>P744E0N_</b>	2-R
<b>P744U0N_</b>	3
<b>P744F0N_</b>	3-R

Ref.	Patines
<b>P743T0N_</b>	2
<b>P743E0N_</b>	2-R
<b>P743U0N_</b>	3
<b>P743F0N_</b>	3-R



Ref. P746T0D\_

Cerrado, con 2 patines y  
con puerta lateral



Cerrado



Rejado

DIM ext. (mm) 1200 x 1000 x 760    DIM int. (mm) 1119 x 919 x 604    650 Ltrs

Ref.	Patines
<b>P746T0N_</b>	2
<b>P746E0N_</b>	2-R
<b>P746U0N_</b>	3
<b>P746F0N_</b>	3-R

Ref.	Patines
<b>P745T0N_</b>	2
<b>P745E0N_</b>	2-R
<b>P745U0N_</b>	3
<b>P745F0N_</b>	3-R

**PSAplast**  
.com

Plásticos Santo António, Lda.  
P.O. Box 21, 2416 - 901 Leiria, Portugal

Tel. 00-351-244 81 36 00  
Fax. 00-351-244 81 22 21

comercial@psaplast.com

# PALETS Y LOSETAS DE SUELO

Adecuado para contacto con alimentos.

No adecuado para estantería.  
Con 9 pies (sin patines).

Encajables para ahorro de espacio.



CARGA	
ESTÁTICA	DINÁMICA
1000 Kg	800 Kg



Ref. 2281\_

Palet




6,9 Kg

DIM.

1200 x 800 x 150mm

Adecuado para contacto con alimentos.

Con 2 patines.



CARGA		
ESTÁTICA	DINÁMICA	ESTANTERÍA
1500 Kg	1000 Kg	400 Kg

Ref. 9662\_

Palet




14,4 Kg

DIM.

1200 x 800 x 145mm

Adecuadas para contacto con alimentos.




Ref. 9660\_

Loseta de Suelo

DIM.

500 x 500 x 48mm



Ref. 9661\_

DIM.

500 x 500 x 24mm

**PSAplast**  
.com

Plásticos Santo António, Lda.  
P.O. Box 21, 2416 - 901 Leiria, Portugal

Tel. 00-351-244 81 36 00  
Fax. 00-351-244 81 22 21

comercial@psaplast.com

Volume

80L

## CONTENEDORES DE BASURA



Ref. 7900\_

Contenedor sin tapa



Ref. 7901\_

Contenedor con tapa

DIM.  
Ø 480 mm x 670 mm  
80 L



Ref. 7902\_

Tapa

**PSAplast**  
.com

Plásticos Santo António, Lda.  
P.O. Box 21, 2416 - 901 Leiria, Portugal

Tel. 00-351-244 81 36 00  
Fax. 00-351-244 81 22 21

comercial@psaplast.com



# CONTENEDORES Y PAPELERAS

Contenedor con tapa plana



Ref. 9570

60 L

DIM.

585 x 435 x 360mm

Contenedor con pedal



Ref. 9580

60 L

DIM.

730 x 430 x 400mm

Papelera con tapa basculante



Ref. 9590

60 L

DIM.

680 x 430 x 345mm

Papelera sin tapa



8 L

295 x 195 x 195mm

Ref. 8900



6,2 L

217 x 160 x 290mm

Ref. 0230



13,5 L

217 x 255 x 290mm

Ref. 0240

Contenedor sin tapa



Ref. 7880

60L

DIM.

560 x 425 x 340mm

Papeleras con tapa basculante



Ref. 9224

40L

DIM.

690 x 420(Ø380)mm



Ref. 8901

8L

DIM.

390 x 200 x 200mm

**PSAplast**  
.com

Plásticos Santo António, Lda.  
P.O. Box 21, 2416 - 901 Leiria, Portugal

Tel. 00-351-244 81 36 00  
Fax. 00-351-244 81 22 21

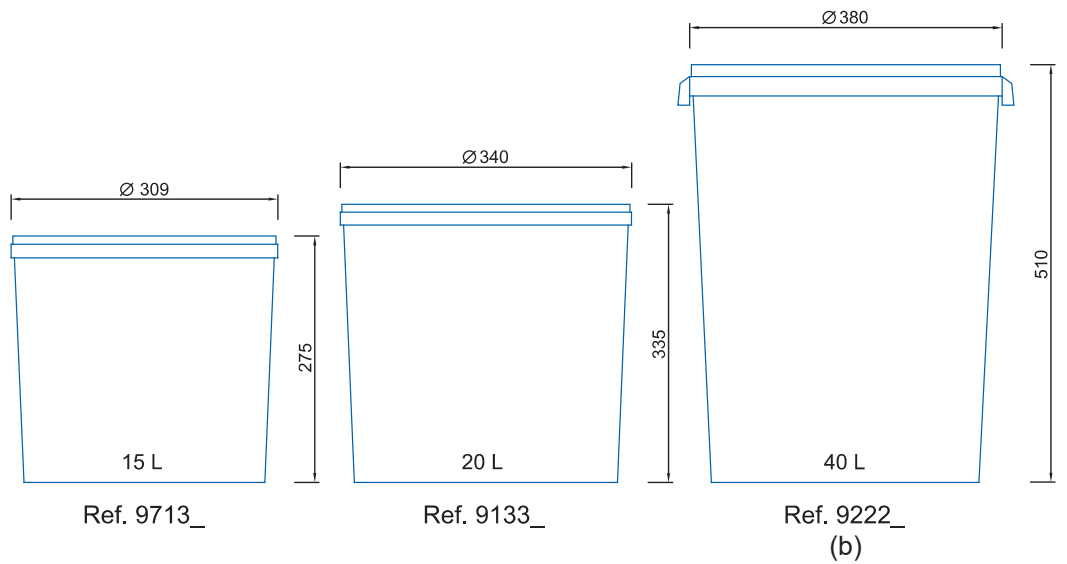
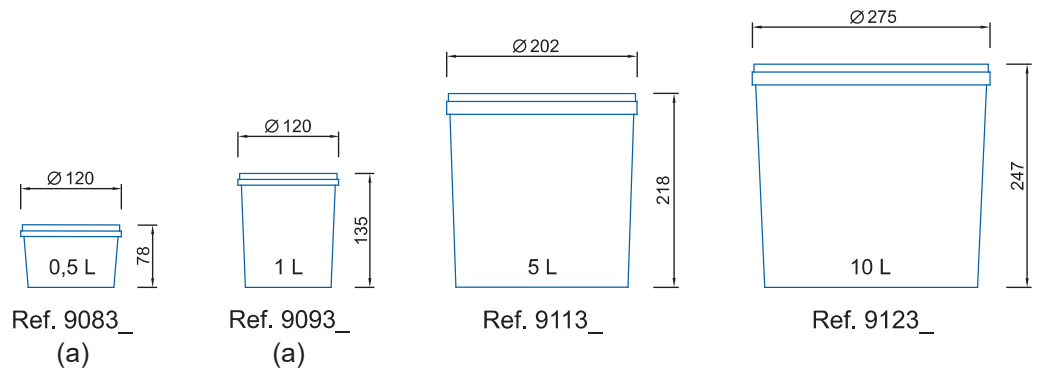
comercial@psaplast.com



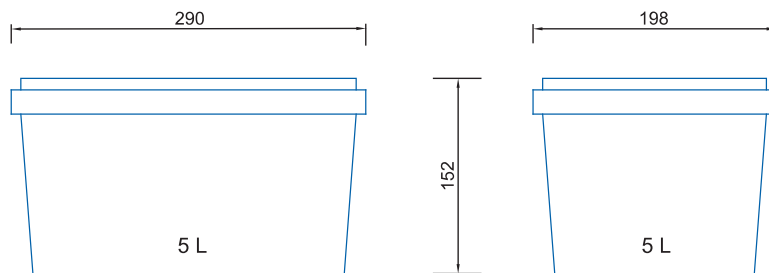
Cubo con tapa inviolable



Precinto de inviolabilidad



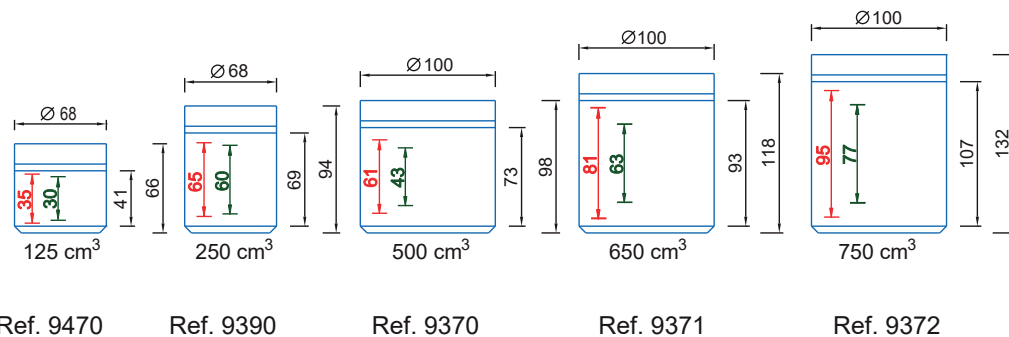
- a) sin asa
- b) con 2 asas



Ref. 9561\_

Cubo oblongo

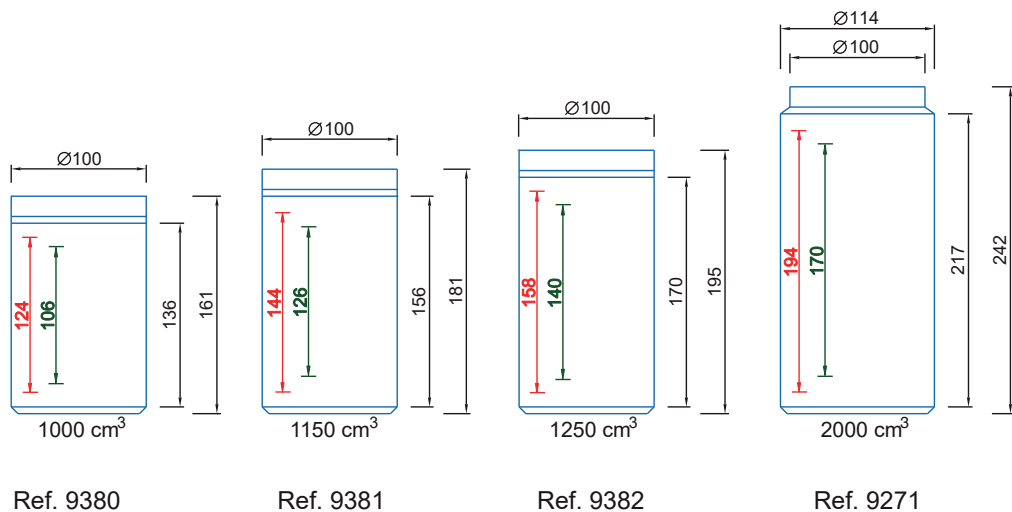
# ENVASES CON TAPA INVIOlable



Las Tapas tienen una cinta de inviolabilidad.

Los envases son fabricados en PEAD y las tapas en PEBD.

En conformidad con los reglamentos Europeos para contacto con alimentos.



— Altura máxima de la etiqueta (mm)  
 — Altura máxima de impresión por serigrafía (mm)